



Freude am Fahren



Navigation

ConnectedDrive

Mein Fahrzeug



BMW CONNECTED DRIVE.

HOW-TO GUIDE: PARK NOW FAHRZEUGINTEGRATION.
STAND: 04/2018.

BMW CONNECTED DRIVE – PARK NOW.

ParkNow bietet Ihnen folgende Vorteile:

ParkNow – in Verbindung mit einem BMW Navigationssystem Professional – ermöglicht dem Fahrer, Parkplätze am Straßenrand oder im Parkhaus direkt im Navigationssystem zu bezahlen, d. h. Ihr Fahrzeug löst ein digitales Parkticket für Sie.

In der ParkNow Smartphone-App oder im Web finden sich alle Informationen synchronisiert jederzeit zum Abruf.

Buchungsvorgänge können damit auch außerhalb des Fahrzeugs im Blick behalten und verlängert bzw. gestoppt werden.

Noch einfacher gestaltet sich das Parken in ParkNow Partner-Parkhäusern. Dort beginnt und endet der Parkvorgang automatisch mit dem ticketlosen Ein- und Ausfahren. Die Abrechnung der Parkgebühren erfolgt bargeldlos über das ParkNow Kundenkonto des Nutzers.

Die Vorteile auf einen Blick:

- einfaches Finden, Reservieren, ticket- und bargeldloses Bezahlen von Parkplätzen direkt im Fahrzeug
- umfassende Informationen über Parkmöglichkeiten in Ihrer Nähe
- minutengenaue Abrechnung per digitalem Parkschein am Straßenrand
- außerhalb des Fahrzeugs jederzeit über App/Web synchronisiert

Voraussetzungen:

- Navigationssystem Professional
- ConnectedDrive Services und BMW Online
- registrierter Nutzer bei ConnectedDrive und ParkNow
- Fahrzeuge mit Produktionsdatum ab dem 1. November 2016



EINRICHTEN DES PARK NOW ACCOUNTS.

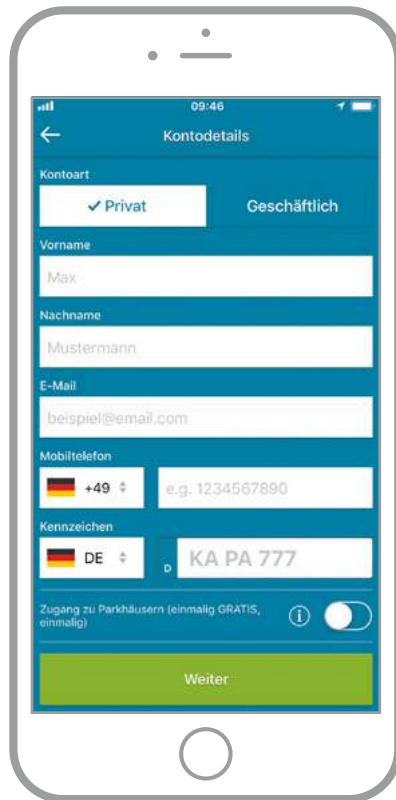


1.



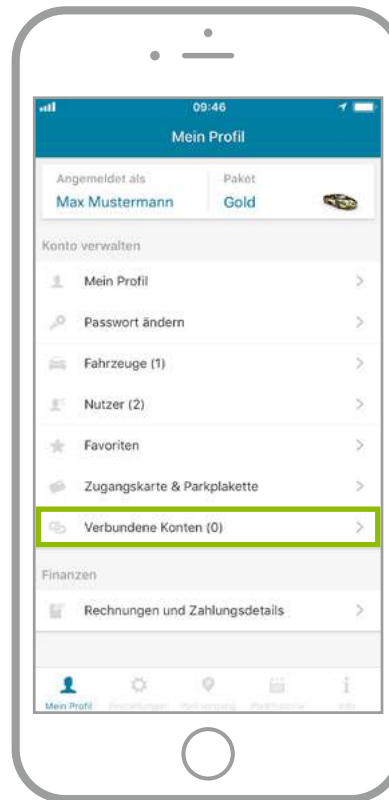
Laden Sie die ParkNow App im App Store oder Google Play Store kostenlos herunter. Die App ist für iOS- und Android-Geräte verfügbar.

EINRICHTEN DES PARK NOW ACCOUNTS.



Registrieren Sie sich bei ParkNow über Ihre ParkNow Smartphone-App oder melden Sie sich mit Ihrem existierenden ParkNow Account an.

2.

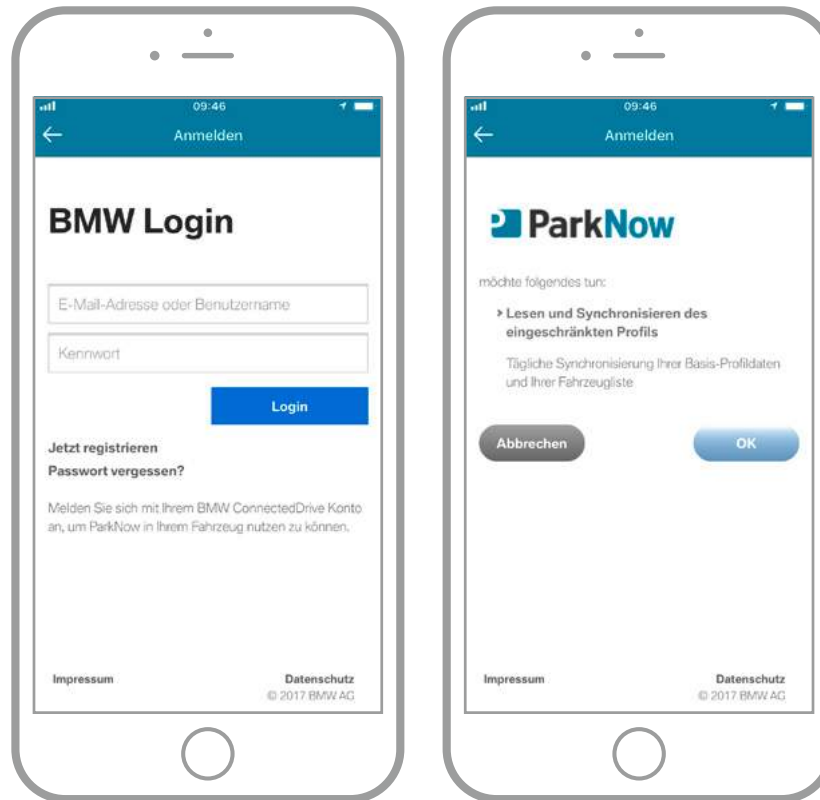


Um ParkNow in Ihrem Fahrzeug nutzen zu können, müssen Sie einmalig Ihren ParkNow Account mit Ihrem ConnectedDrive Account verknüpfen.



Klicken Sie in „Mein Profil“ auf den Menüpunkt „Verbundene Konten“ und dann auf das „+“ in der rechten oberen Ecke.

EINRICHTEN DES PARK NOW ACCOUNTS.

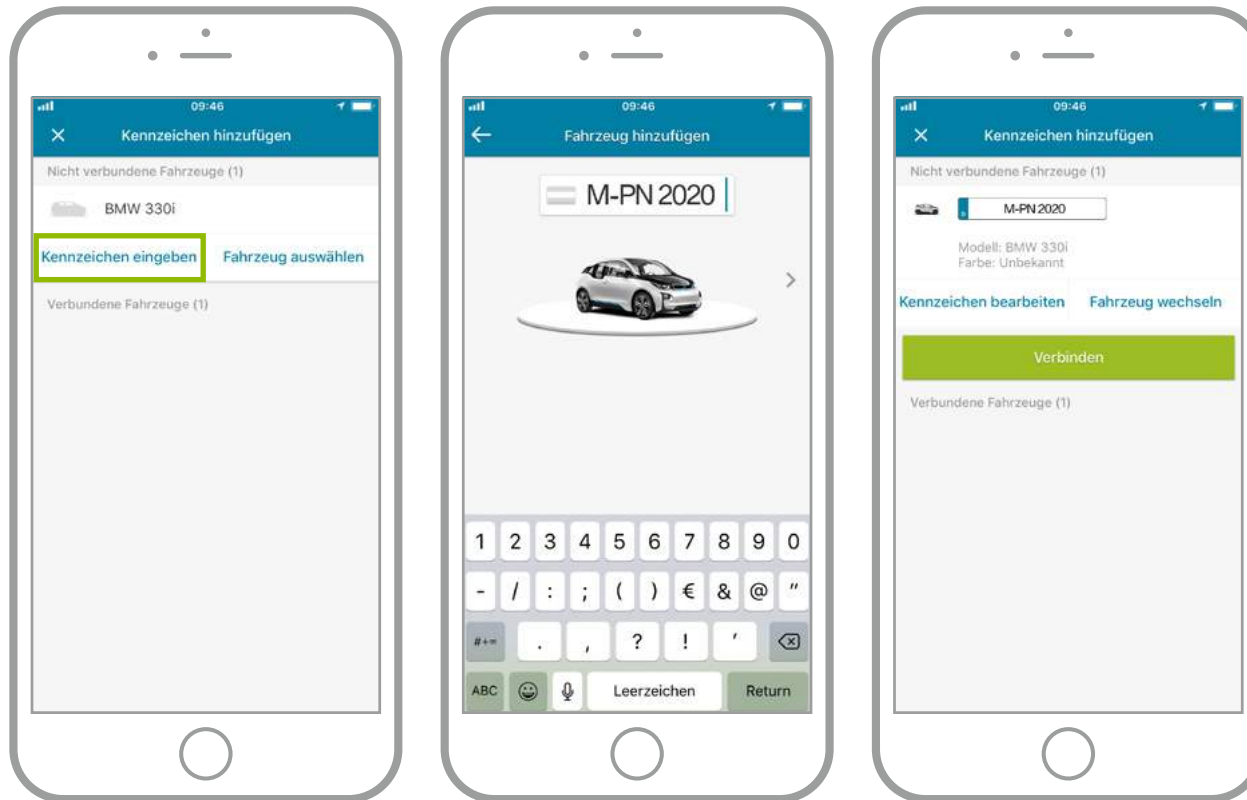


Sie werden nun zum ConnectedDrive Portal weitergeleitet. Melden Sie sich dort mit Ihren ConnectedDrive Zugangsdaten an.

3.

Bestätigen Sie die ParkNow Synchronisierung mit einem Klick auf „OK“. Nun müssen Sie das Kennzeichen Ihres Fahrzeugs bei ParkNow hinterlegen.

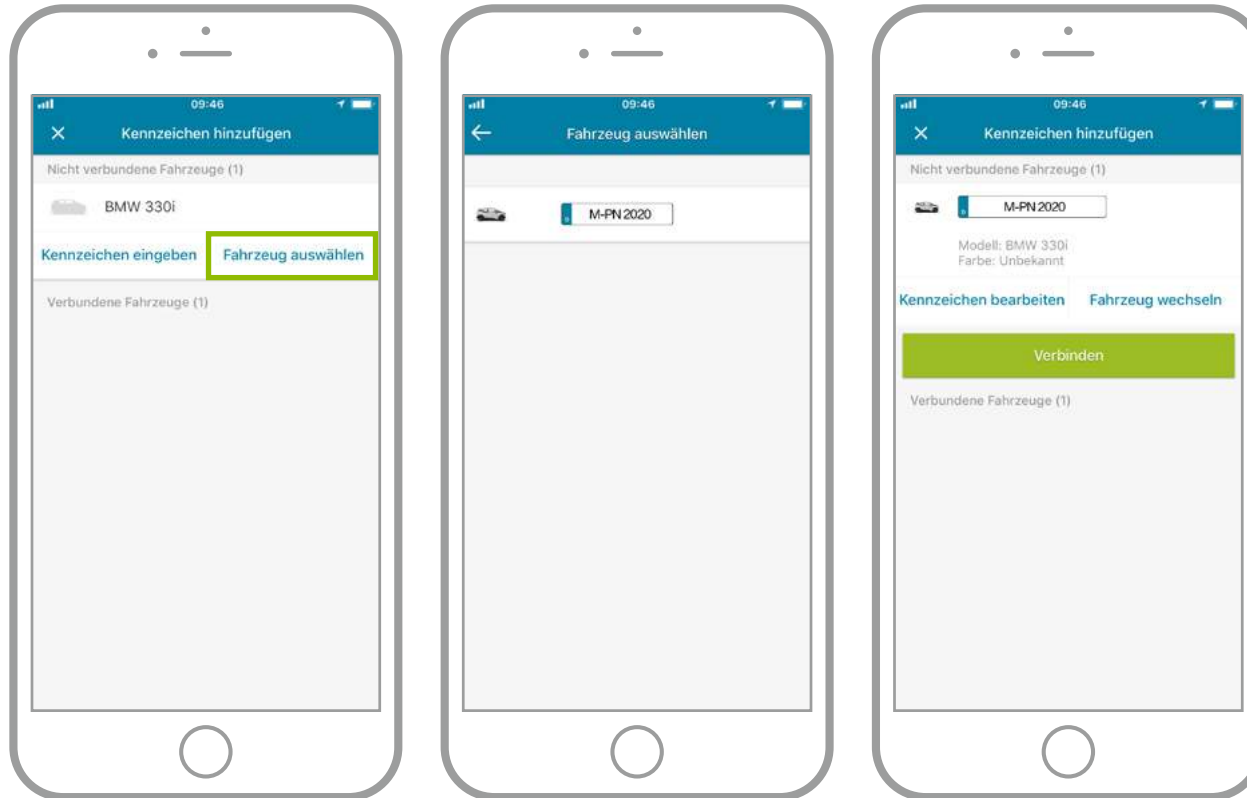
EINRICHTEN DES PARK NOW ACCOUNTS. VARIANTE A – KENNZEICHEN HINZUFÜGEN.



Falls Sie das Kennzeichen Ihres Fahrzeugs noch nicht bei ParkNow hinzugefügt haben, können Sie das jetzt tun.

A. Wählen Sie dafür „Kennzeichen eingeben“ und geben Sie Ihr Kennzeichen ein. Um Ihren ConnectedDrive Account erfolgreich mit Ihrem ParkNow Account zu verknüpfen, drücken Sie nun bitte auf „Verbinden“.

EINRICHTEN DES PARK NOW ACCOUNTS. VARIANTE B – REGISTRIERTES FAHRZEUG AUSWÄHLEN.



Falls Sie das Kennzeichen Ihres Fahrzeugs bereits bei ParkNow hinterlegt haben, können Sie dieses einfach auswählen.

B. Klicken Sie auf „Fahrzeug auswählen“ und wählen Sie das entsprechende Kennzeichen aus. Um Ihren ConnectedDrive Account erfolgreich mit Ihrem ParkNow Account zu verknüpfen, drücken Sie nun bitte auf „Verbinden“.

EINRICHTEN DES PARK NOW ACCOUNTS.



- 4.** Jetzt müssen Sie nur noch einsteigen, ParkNow im Navigationsmenü anwählen und sich mit Ihren ConnectedDrive Zugangsdaten einloggen.

PARKEN AM STRASSENRAND.



1. Mit ParkNow bezahlen Sie Ihren Parkplatz am Straßenrand so komfortabel wie noch nie.
Wählen Sie hierzu „Parken am Straßenrand“.



2. Ihr BMW erkennt automatisch, dass Sie ihn in einer gebührenpflichtigen Parkzone abgestellt haben, und zeigt Ihnen direkt an, in welcher Parkzone Sie stehen. Tippen Sie einfach auf „Parkvorgang starten“.

PARKEN AM STRASSENRAND.

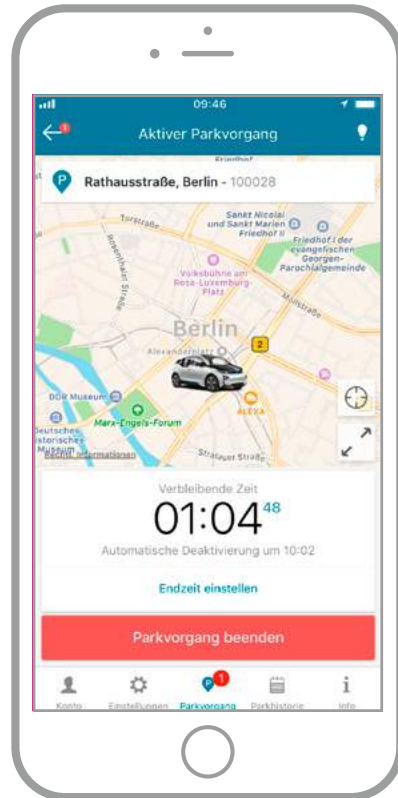


Die Gültigkeit Ihres digitalen Parkscheins wird anhand des Nummernschilds kontrolliert. Bitte beachten Sie, dass in einigen Städten eine Parkplakette notwendig ist. Diese sollte sichtbar hinter der Windschutzscheibe hinterlegt sein.

- 3.** Weitere Informationen dazu finden Sie unter www.park-now.com.



PARKEN AM STRASSENRAND.



4.

Sie können den Parkvorgang jederzeit per App oder im Fahrzeug beenden. Ihr BMW beendet den Parkvorgang zudem automatisch, wenn Sie die Parklücke verlassen. Die Abrechnung erfolgt meist minutengenau.

PARKEN IM PARKHAUS.



1. Suchen Sie im Navigationssystem nach Parkhäusern über „Parkhaus suchen“ oder wählen Sie ein Parkhaus über den Touchscreen aus.



2. Unter „Haltemöglichkeiten“ wählen Sie zuerst die Kategorie „Parkmöglichkeiten“ und dann „Parkhäuser“.

PARKEN IM PARKHAUS.



3. Zusätzlich können Sie das Suchergebnis durch die Filterfunktion „ParkNow“ einschränken.



4. Parkhäuser, in denen Sie mit ParkNow bargeldlos bezahlen können, sind mit einem Stern gekennzeichnet.

PARKEN IM PARKHAUS.



5. Nach erfolgter Auswahl können Sie das Parkhaus als Ziel direkt in Ihr Navigationssystem übernehmen.



6. Die Einfahrt erfolgt über Kennzeichenerkennung oder Ihre ParkNow Zugangskarte. Die Schranke öffnet sich automatisch und der Parkvorgang beginnt. Ein Parkticket wird nicht benötigt.

PARKEN IM PARKHAUS.



7. Bei der Ausfahrt endet der Parkvorgang automatisch. Die Parkgebühr wird bargeldlos am Monatsende über das von Ihnen bei ParkNow hinterlegte Zahlungsmittel abgerechnet. Die Rechnung ist jederzeit über Ihr ParkNow Kundenkonto abrufbar.





Freude am Fahren